


# Instruktion för montering av lås i skjuddörrar


Dörren måste justeras innan låsblecket justeras

Montering av låsbleck i den främre dörren



Mät avståndet från sidoskena till låskistan (A)




Mät avståndet från vägg/gavel till låsets framkant (A) och markera med blyerts



Avstånd B = 20 mm - markera med blyerts



Utgå från markeringen och genomför utfräsningen



Montera låsblecket med de medföljande skruvarna



Montering av låsbleck i den bakre dörren

Låsblecket monteras tillsammans med plastkilar

