



DRIFT OCH UNDERHÅLL

KÖK

Ballingslöv[®]
vardagsglädje



Vardagsglädje på plats hos dig!

Grattis till att du valt ett Ballingslövsök till ditt hem. Vi vet att du kommer att använda ditt kök dagligen och därför är det viktigt för oss att du blir nöjd. Ett kök från Ballingslöv baseras alltid på ett gediget produktkunnande och hög kvalitet.

Vår målsättning är att du skall få full valuta för din investering och känna dig nöjd i många år framöver. På följande sidor finner du mer information om produkten och hur du sköter den för att kunna njuta av dess funktioner under lång tid framöver.

Ballingslöv AB har tillverkat inredning till hemmet sedan 1929 och ingår idag i koncernen Ballingslöv International AB som bildades 1998. Koncernen är en av de ledande tillverkarna för kök, bad och förvaring.

Lätt och rätt skötsel av ditt nya kök!

MÅLADE YTOR

Använd vanliga rengöringsmedel som normalt finns i ett hushåll. Undvik skurmedel eller andra preparat som innehåller slipmedel eller medel med ammoniak. Ett sortiment av underhållsprodukter finns att tillgå hos återförsäljare till Ballingslöv.

LACKERADE TRÄYTOR

Fanerade och massiva träytor är mer eller mindre poriga. Var därför sparsam med vatten vid rengöring. Använd lätt fuktad trasa och eftertorka med väl urvriden trasa. Lämpligt rengöringsmedel är en mild såplösning. Använd aldrig tinner eller dylikt för fläckborttagning.

LAMINAT- OCH MELAMINBELAGDA YTOR

Rengöres med i hushållet förekommande rengöringsmedel i likhet med målade och lackerade ytor. Ämnen som kan förorsaka missfärgningar eller frätskador (jod, vätesuperoxid, bläck, mineralsyror, ammoniak etc.) ska givetvis undvikas.

LÅDOR, BACKAR OCH INREDNINGSDETALJER

Efter rengöring med lämpligt syntetiskt rengöringsmedel eftertorkas med fuktig trasa, för att undvika statisk elektricitet. Kristallolja, aceton och liknande medel får ej användas, då dessa kan skada plastdetaljer. Till läderdetaljer rekommenderar vi att ni använder *Leather Clean & Protect*.

BÄNKSKIVOR OCH YTOR I STEN


Se skötselanvisning som medföljer bänkskivorna.

ELINSTALLATION

Kontakta alltid behörig installatör.

TESTSTANDARDER

Våra skåp är tredjepartstestade enligt EN 14749:2016 Säkerhetskrav och provningsmetoder (*Möbler för hemmiljö och kök – Förvaringsenheter och bänkskivor*) samt emissionstestade enligt både EN 16516:2017+A1:2020 och ISO 16000-3, -6, -9, 11. Luckorna testas dessutom enligt SS 8391220-24 och SS 8391222-24 (*Påverkan av vatten på kanter samt ytornas motståndskraft mot fett efter att de har repats*). Luckorna testas på Ballingslöv, och flera är också tredjepartstestade.





Luckor

MODELL	TJOCKLEK	MATERIAL	YTA	KANTLIST	ÖVRIGT
Aroma	19	MDF	Målad		
Birka kulör	19	MDF	Målad		
Bistro faner	19	Spånskiva / faner	Bets / målad / matt vitpigment	7 mm trä	
Bistro kulör	19	MDF	Målad		
Edge	19	Spånskiva	Högtryckslaminat	7 mm trä	
Fenix	20	Spånskiva	Fenixlaminat	ABS-list	
Gastro kulör	19	MDF	Målad		
Gastro trä	19	Massivt trä	Bets / målad / matt vitpigment		
Harmoni	16	Spånskiva	Melamin / målad	0,4 mm melamin	
Line faner	19	Spånskiva / faner	Bets / målad / matt vitpigment	7 mm trä	Dekorlist i alu och grafitgrå
Line kulör	19	MDF	Målad		Dekorlist i alu, vit och grafitgrå
Mood	20	Massivt trä / faner	Olja	20 mm trä	Massiv träram, spegel i faner
Plan	16	MDF	Målad		
Primo	16	Spånskiva	Melamin / klarlackad	ABS-list	
Primo grepp	16	Spånskiva	Melamin / klarlackad	ABS-list	Integrerat grepp, svartanodiserat alu
Sintra	16	Spånskiva	Melamin	ABS-list	
Sintra grepp	16	Spånskiva	Melamin	ABS-list	Integrerat grepp, svartanodiserat alu
Star	19	MDF	Målad		
Stil	19	Spånskiva	Melamin / målad	0,4 mm melamin	Integrerat grepp i alu, vit och grafitgrå
Studio kulör	19	MDF	Målad		
Wood	19	Massivt trä 3-skikt	Bets / matt vitpigment / olja		





Materialfakta

SKÅPSTOMMAR

Skåpens sidor, bottnar och tak tillverkas av 16 mm vit melaminbelagd spånskiva (E05-klassad). Framkanter har list i plast som följer stommens utförande. Vita stommar kan förses med matchad framkant i samtliga utföranden. Skåppryggar består av 3,2 mm träfiberplatta: vit melamin, målad eller med trästruktur. Fanerade skåp har rygg av fanerad träfiberplatta. Sidor, bottnar och tak består av fanerad spånskiva. Skåpstommens baksida är försedd med hängarlist (fästregel) i ovan- och nederkant. Bottnar i bänk- och högskåp är förborrade för montering av stödben. Skåpsidorna har invändigt 5 mm förborrade hål med 32 mm c/c-avstånd för flexibel placering av hyllor, trådbackar etc.

Bänkskåpens översta del har en främre och en bakre facklist (stabiliseringslist) i massiv furu. Kopplingskruv för sammankoppling av skåpen intill varandra ingår i leveransen.

Skåp som ska kombineras med vitvaror har urtag för ventilation i skåpets bakkant eller bakom ryggen i skåpet. Urtaget är 205 cm².

HYLLOR OCH HYLLBÄRARE

Vita skåp har hyllor av 16 mm vit melaminbelagd spånskiva. Fanerade skåp är försedda med fanerade hyllor. Glashyllor är tillverkade av 5 mm härdat klarglas för 400 och 800 mm överskåp.

Hyllbärare är i plast, för bänk- och högskåp av polyamid. Glashyllor har hyllbärare i transparent plast. Samtliga hyllbärare har en säkring som håller hyllan på plats.

TRÅDBACKAR OCH GALLERHYLLOR

Trådbackarna har mörkgrå pulverlackad metalltråd med glidlistor i mörkgrå plast (polypropen). Gallerhyllor finns i mörkgrå pulverlackad metalltråd och är försedda med rullglidlistor i metall.

DESIGNBOX I VIT OCH GRÅ

Som standard levereras lådskaåp med vit eller grå designbox. Sidor och bakstycke är av pulverlackad stålplåt. Höga lådor går att få med sidor av 10 mm klarglas eller plåtsidor. Botten är av vit melaminbelagd spånskiva. Bottenmatta ingår i alla lådor som standard. Lådan kräver minimal öppningskraft och har synkroniserad och svävande lätt gång samt är utdragbar i hela sitt djup. För lådor upp tom 80 cm bredd är bärförmågan 40 kg.

För lådor i bredden 90 cm samt lådor för sopsortering är bärförmågan 70 kg. Lådorna är mjukstängande (BLUMOTION). Lådfronterna är justerbara i sid- och höjddled samt frontvinkel.

DESIGNBOX I TRÄ

Som tillval kan lådor i trä väljas. Sidor och bakstycke är av massiv vitpigmenterad ask. Botten är askfolierad melaminbelagd spånskiva. Bottenmatta i filt ingår i alla lådor som standard. Bärförmågan är 40 kg. Lådorna är mjukstängande (BLUMOTION). Lådfronterna är justerbara i sid-, djup- och höjddled samt frontvinkel.

TIP-ON BLUMOTION (TILLVAL)

Förenar fördelarna med den mekaniska öppningsfunktionen TIP-ON och den välbeprövade BLUMOTION-dämpningen för mjuk och tyst stängning. Även Designbox i trä kan realiseras med den funktionen.

PROJEKTLÅDA

För projektmarknaden levereras den s.k. projektlådan som standard. Sidor är av dubbelvikt antracitlackerad stålplåt. Bakstycke i plåt. Botten är av antracitgrå melaminbelagd spånskiva. Lådan har rullvagnssystem med valsar och är utdragbar i hela sitt djup. Bärförmågan är 30 kg på lådor och 50 kg på sopsorteringslådan. Lådorna är mjukstängande de sista 50-70 mm. Lådfronterna är justerbara i sid- och höjddled.

GÅNGJÄRN

Självstängande med integrerad dämpning som standard, helt i metall, med s k clip-funktion, vilket innebär att luckan med ett enkelt handgrepp kan monteras och demonteras. Gångjärnen är dolda vid stängd lucka. Öppningsvinkeln är 110° (enligt Konsumentverkets rekommendationer). Justerbart i sid-, höjd- och djupled. Hörnskaåp med beteckning HS och KS samt backskaåp BR har gångjärn med 155° öppningsvinkel. Även dessa har integrerad dämpning som standard med clipfunktion.

FRISIDOR

16 mm med profilerad kant. Finns som målad MDF-board och i fanerat utförande. Finns även frisor i 10 mm målat samt melaminutförande med rak kant och i 25 mm målat, Fenixlaminat och fanerat utförande med rak kant.

PASSBITAR OCH PASSBITSSATS

19 mm målad MDF-board och fanerad spånskiva. Passbitar finns dels listade med en långsida och två kortsidor anpassade för resp skåphöjd, dels olistade i 2406 mm längder. Passbitssatsen består av två delar; en vit del som monteras i linje med skåpstommen, och en ytterdel som är fanerad eller målad. Den senare delen som har profilerade kanter, en långsida och två kortsidor, monteras i linje med luckan. Utfyllnad för anpassning av inbyggnadsmått för kyl och ugn levereras med inbyggnadsskaåp när så anges i skåpredovisningen.

SOCKLAR

Sockelhöjden är 102 mm, 120 mm eller 150 mm. Finns i målat, laminerat och fanerat utförande samt med aluminiumbelagd yta eller med folierad spegelyta. Hörnlistor i vit plast, aluminium, målat och massivt trä. Samtliga socklar levereras i längder om 2406 mm.

TAKANSLUTNINGAR

Finns i fanerad och målad melaminbelagd spånskiva i höjderna 150, 250, 300, 350 och 400 mm. Hörnlistor i vit plast, målat och massivt trä. Takanslutningar levereras i längder om 2406 mm.

EMBALLAGE

Miljövänlig krympfilm av polyeten (bildar koldioxid (CO₂) och vatten vid förbränning). Kantskydd av kraftig kartong.

MÅTT OCH TOLERANSER

Skåpens breddmått understiger modulmåtten med 2 mm. Tolerans: ± 1 mm.

ÖVRIGT

Luckor, bänkskivor, listverk, knoppar och handtag redovisas på andra sidor i katalogen samt på webben.

GARANTI

Du får 20 års garanti på gångjärn och lådsystem, samt 10 års garanti på skåpstommar. I övrigt gäller Konsumentverkets rekommendationer.





KVALITETSSÄKRING. MILJÖCERTIFIERING

Ballingslöv är certifierade enligt kvalitetssystemet ISO 9001 och miljöcertifierade enligt ISO 14001, två internationella standarder för miljö- och kvalitetssystem.

RESERVATIONER

Väljer du massiva eller fanerade luckor, lådfronter eller tillbehör väljer du samtidigt något personligt och unikt. Trä är naturmaterial och visar ofta variationer i färger och strukturer, även mellan enskilda luckor/lådfronter/detaljer och leveranser, vilket är viktigt att känna till. Ballingslövs ständiga produktutveckling kan medföra ändringar i utförande, design och konstruktion, vilket vi förbehåller oss rätten till.

Skötsel­anvisning för bänkskivor

	ALLMÄN INFORMATION	SKÖTSEL INNAN ANVÄNDNING	DAGLIG SKÖTSEL	ÖVRIGA RÅD
LAMINAT 	Laminat är motståndskraftigt gentemot vanliga i hushållet förekommande kemikalier och rengöringsmedel, undantaget starka syror och baser. Laminatet är värmetåligt men bara en kort stund. Använd alltid underlägg, då metallytor lätt överstiger värmegränsen och ytan kan skadas permanent.	Innan man börjar använda bänkskivorna efter montering, ska man rengöra dem med Surface Cleaner. Stryk på ett tunt lager på skivorna med en trasa. Låt det bilda skum och låt det verka i fem minuter. Torka av ordentligt med rent vatten. Det är viktigt man torkar bort all Surface Cleaner. Torka en sista gång med en trasa och avsluta med att torka av med en urvriden melaminsvamp. OBS! Melaminsvamp bör inte användas på högglanspolerade ytor, eftersom glansen kommer att försvinna.	Daglig rengöring sker normalt med rent vatten och en urvriden trasa. Vid kraftig nedsmutsning rekommenderas att man använder ett vanligt rengöringsmedel utan slipande effekt (inte diskmedel). Räcker det inte, så börjar man om med Surface Cleaner.	Vid användning av diskmedel kan det bildas en fet ytbeläggning som tas bort med lika delar vatten och klorin. Använd en trasa eller en borste. Om klorin används, vädra ordentligt. Träkanter på skivan tål inte klorin. Träkanter skall oljas in vid behov. Efter all behandling, bör skivan tvättas med ljummet vatten.
KOMPAKTLAMINAT 	Kompaktlaminat är motståndskraftigt gentemot vanliga i hushållet förekommande kemikalier och rengöringsmedel, undantaget starka syror och baser. Laminatet är värmetåligt men bara en kort stund. Använd alltid underlägg, då metallytor lätt överstiger värmegränsen och ytan kan skadas permanent.	Behandla med lacknafta för att ta bort limrester, silikon och likande rester. Efterbehandla med Surface Cleaner som fräschar upp ytan. Stryk ut ett tunt lager på ytan och gnid med en trasa eller svamp (använd ej hushållspapper). På ojämna ytor kan en borste användas. Produkten rengör effektivt och efterlämnar en fin yta som verkar smutsavvisande.	Fuktig trasa och vid behov ett mildt rengöringsmedel. Undvik slipande rengöringsmedel då dessa kan repa laminatet.	Vid användning av diskmedel kan det bildas en fet ytbeläggning som tas bort med lika delar vatten och klorin. Använd en trasa eller en borste. Om klorin används, vädra ordentligt. Efter all behandling, bör skivan tvättas med ljummet vatten.
FIBERTOPS 	Fibertops är motståndskraftigt gentemot vanliga i hushållet förekommande kemikalier och rengöringsmedel, undantaget starka syror och baser. Fibertops är värmetåligt men bara en kort stund. Använd alltid underlägg, då metallytor lätt överstiger värmegränsen och ytan kan skadas permanent. Fibertops levereras alltid i 12 mm. Konstruktionen av den träbaserade fiberskivan, på vilken laminatet limmas, ger skivan hög densitet och styrka.	Innan man börjar använda bänkskivorna efter montering, ska man rengöra dem med Surface Cleaner. Stryk på ett tunt lager på skivorna med en trasa. Låt det bilda skum och låt det verka i fem minuter. Torka av ordentligt med rent vatten. Det är viktigt man torkar bort all Surface Cleaner. Torka en sista gång med en trasa och avsluta med att torka av med en urvriden melaminsvamp. OBS! Melaminsvamp bör inte användas på högglanspolerade ytor, eftersom glansen kommer att försvinna.	En Fibertops-bänkskiva är otroligt lätt att hålla ren. Daglig rengöring kan göras med en trasa urvriden i varmt vatten. Fibertops tål också de många små stötar och slag, som hör till vardagen i köket.	Vid användning av diskmedel kan det bildas en fet ytbeläggning som tas bort med lika delar vatten och klorin. Använd en trasa eller en borste. Om klorin används, vädra ordentligt.
LINOLEUM 	Linoleum består av finmalet linoleumgranulat, som framställs av ren oxiderad, vegetabilisk linolja och naturlig sav, tillsatt trämjöl, kalk och färgpigment. Linoleum valsas ut på en impregnerad pappersbaksida. Som finish används en vattenbaserad, tvärbunden akrylfinish. OBS! Det kan vara färgskillnader mellan enskilda skivor. Detta är särskilt synligt vid olika leveranser men kan också förekomma inom samma leverans.	Grundrengöring: Vid svårbehandlad smuts, blöt ytan med vatten och linoleumvård i 5 minuter. Bearbeta sedan försiktigt med en mjuk svamp eller trasa. Avsluta med att torka bort det smutsiga vattnet med en trasa.	För att förhindra bestående fläckar rekommenderas underlägg. Om fläckar ändå uppstår är det viktigt att avlägsna dem så fort som möjligt för att förhindra att de tränger ner i materialet. Ytan rengörs med ett neutralt rengöringsmedel upplöst i vatten.	Linoleum tål värme upp till 70°C. Använd alltid underlägg eftersom grytor, stekpannor etc lätt överstiger värmegränsen. Vattenkokare och kaffekokare kan avge kondens som kan skada ytan och skarvar. Skurpulver, stålull eller andra slipande rengöringsmedel bör undvikas då det kan repa linoleumen och förstöra ytans akrylfinish.

ALLMÄN INFORMATION

MASSIVT TRÄ



Bänkskivor av massivt trä är en naturprodukt. Färgen och ådringen som din bänkskiva har är unik för din bänkskiva. Det kan därför förekomma mindre skillnader mellan din bänkskiva och de vägledande prover som finns i vårt katalogmaterial och hos våra återförsäljare. Alla våra massiva bänkskivor är tillverkade av FSC-certifierat trä.

Hushållsapparater som kaffebryggare, brödrostar eller liknande, som avger konstant värme, får inte placeras direkt på en bänkskiva i massivt trä. Värmekällan måste placeras på ett värmeavvisande underlag för att undvika missfärgningar och sprickbildning.

SKÖTSEL INNAN ANVÄNDNING

Skivorna har genomgått en process, där oljan polerats in i skivan, för att säkerställa att oljan trängt in så djupt som möjligt i träet. Efter montering men innan skivan tas i bruk ska den behandlas enligt punkterna 1–4. Under de första veckorna skall skivan oljebehandlas till träet är helt mättat. För fortsatt optimal motståndskraft rekommenderar vi att skivan underhålls efter behov min. 2–4 gånger om året och behandlas med olja enligt följande:

1. Skivan rengörs på alla synliga fram- och bakkanten samt på synliga bänkytor. Slipa skivan med slipsvamp. Om skivan har fläckar som är svåra att tvätta bort kan man använda en bit sandpapper av grovleken 180 och därefter en slipsvamp.

2. Påför ett tunt skikt olja på alla synliga framoch bakkanten samt på synliga bänkytor. Låt oljan torka i max. 10 min.

3. Torka av skivan grundigt med en luddfri bomullstrasa, så att inga blöta fläckar kommer tillbaka.

4. Inom de närmaste 8 timmarna efter behandlingen får bänkskivan inte komma i kontakt med vatten. Vänta därför innan du börjar använda den.

5. Oljan är endast avsedd för massivt trä och ska genast torkas av vid spill. Kom ihåg att göra plats för möbler, vägg, golv, luckor mm.

DAGLIG SKÖTSEL

För daglig rengöring rekommenderas vanligt tvålatten. Använd inte diskmedel. Använd aldrig rengöringsmedel som innehåller ammoniumklorid eller skurpulver. Ammoniumklorid kan missfärga massivt trä.

Kom ihåg: Oljetrasor kan självantända. Använda trasor ska brännas upp eller förvaras i en glasburk med tättslutande lock. Oljan ska förvaras oåtkomligt för barn, samt torrt och frostfritt.

ÖVRIGA RÅD

För fortsatt optimal motståndskraft rekommenderar vi att skivan underhålls efter behov (ca 2–4 gånger om året) på samma sätt som innan skivan togs i bruk när den var ny.

Kom ihåg: Skivor som INTE underhålls kommer att bli en besvikelse.

NATURSTEN/KOMPOSITSTEN



Bänkskivor av natursten är naturprodukter. Det kan därför förekomma mindre skillnader vad gäller färg/ådring och fläckar mellan din bänkskiva och de färgprover som finns i vårt katalogmaterial och hos våra återförsäljare. I många typer av sten kan det förekomma små fördjupningar eller hål i ytan. Natursten är uppbyggt av mineraler och innehåller kvarts, fältspat och muskovit. Sammansättningen av dessa mineraler gör att natursten är mycket slitstarkt och samtidigt är det den enklaste naturstenen att underhålla.

Bänkskivor av kompositsten är gjutna material. Det kan även där förekomma mindre skillnader mellan din bänkskiva och de färgprover som finns i vårt katalogmaterial och hos våra återförsäljare. Kompositsten är tillverkad av 95 % kvarts, färgpigment och bindemedel av harts. I enfärgade skivor kan det förekomma koncentrationer av färgpigment.

För att skydda naturstenen mot smuts och fett är det viktigt att tillföra stenen såpa eller stenolja, speciellt vid mattslipad yta. Som alternativ kan antifläck användas för att försegla ytan. Genom att använda Stenolja framhäver man skivans färg och struktur.

En skiva av natursten eller kompositsten rengörs med varmt vatten. Vid grövre nedsmutsning kan Surface Cleaner användas till båda materialen. Till kompositsten kan även Q-action användas. För uppfräschning finns polish till kompositskivor.

Natursten och kompositsten kan tåla påverkan av värme från t.ex. kastruller och stekpannor en kortare stund. Låt dock aldrig heta kastruller, stekpannor och annat stå för avkyllning på bänkskivorna. Lägg i så fall alltid ett underlägg under kastrullen/stekpannan. Annars kan bänkskivan i värsta fall spricka och kompositskivor kan missfärgas. Rengöringsmedel som avkalkningsmedel, klorin, sprit m.m. ska alltid torkas bort direkt från bänkskivan med urvriden trasa. Om de ligger kvar under en längre tid på bänkskivan, kan de skada ytan. Bänkskivor av natursten har en tålig yta, men man bör ändå vara uppmärksam på att både natursten och kompositsten kan få repor.

MARMOR



En bänkskiva i marmor är en klassisk skönhet i köket. Marmor är en bergart som tillkommit genom kristallisering av kalksten. Marmor bryts på samma sätt som natursten men är i jämförelse med natursten en porösare och mjukare stenart. På grund av mineralinnehållet i skivorna så måste man räkna med att hårdhet, färg och struktur varierar inom samma skiva. Varje marmorskiva är unik och det är vanligt med små fördjupningar och sprickbildningar i ytan som inte kan jämnas ut. Det har dock ingen betydelse för skivans hållbarhet.

Marmor är INTE motståndskraftigt mot syror!

Syrehaltiga vätskor (sura rengöringsmedel, citron etc.) kan fräta och lämna matta fläckar på bänkskivan. Räkna därför med mer underhåll av marmor i jämförelse med exempelvis natursten.

Vi rekommenderar att skivan grundbehandlas med den medföljande stenoljan efter behov. Om en förseglad yta önskas kan Antifläck användas. Inför förseglingen ska skivan vara rengjord, gärna med hjälp av Surface Cleaner.

En grundbehandlad marmorskiva rengörs dagligen genom avtorkning med varmt vatten.

Marmor kan tåla värmepåverkan från exempelvis stekpannor och kastruller under kortare tid. Kokheta grytor och annat får dock aldrig ställas på kylning på bänkskivorna. Använd alltid ett grytunderlägg mellan kokkärlet och bänkskivan. Utan denna åtgärd kan skivan i värsta fall spricka. Färgande vätskor ska omedelbart avlägsnas, eftersom de kan missfärga skivan. Marmor har en stark yta, men den kan repas av hårda föremål.

ALLMÄN INFORMATION

KVARTSIT



Kvartsit är ett material som bildats av naturen under många miljoner år. Kvartsit är en metaforisk sten som huvudsakligen består av mineralkvarts. Kvartsit är vanligtvis ljus i färg, men mineraler i grundvatten har förändrat flera kvartsitstenar, både i färg och struktur. Kvartsit är ett hårt material som granit, men med färger och struktur som påminner mer om marmor.

SKÖTSEL INNAN ANVÄNDNING

För att skydda kvartsit mot smuts och fett är det viktigt att tillföra stenen såpa eller stenolja, speciellt vid mattslipad yta. Som alternativ kan antifläck användas för att försegla ytan. Genom att använda Stenolja framhäver man skivans färg och struktur.

DAGLIG SKÖTSEL

En grundbehandlad kvartsitskiva rengörs dagligen genom avtorkning med varmt vatten. Vid grövre nedsmutsning kan Surface Cleaner användas.

ÖVRIGA RÅD

Kvartsit kan tåla värmepåverkan från exempelvis stekpannor och kastruller under kortare tid. Kokheta grytor och annat får dock aldrig ställas på kylning på bänkskivorna. Använd alltid ett grytunderlägg mellan kokkärlet och bänkskivan. Utan denna åtgärd kan skivan i värsta fall spricka. Färgande vätskor ska omedelbart avlägsnas, eftersom de kan missfärga skivan.

KERAMIK



Bänkskivor av keramik består av sand, fältspat, lera och naturliga färgpigment. Skivorna pressas och värmebehandlas vid en temperatur på ca 1200°C. Under den 12 mm tjocka skivan sitter ett glasfibernet för att ytterligare stabilisera skivan. Ytan är ogenomtränglig samt porförsäglad och kräver minimalt med underhåll. Mindre färgvariationer kan förekomma i förhållande till referensproverna.

Keramik absorberar i stort sett inte vätskor och behöver därför inte behandlas.

Underhålls genom avtorkning med varmt vatten. Vid grövre nedsmutsning kan Surface Cleaner användas.

Eftersom skivan vid tillverkning uppvärmts till ca 1200°C är keramik värmebeständig. Vi rekommenderar dock inte att skivan utsätts för temperatur över 300°C, eftersom det finns risk att spänningar i skivan kan ge sprickor.

DEKTON



Dekton från Cosentino är ett helt nytt, extremt slitstarkt material som tillverkas av olika mineraler. Dekton har en hög hållbarhet och unika tekniska funktioner och kan därför användas både inomhus och utomhus. Skillnader i färgnyanser förekommer ofta i Dekton, referensproverna är bara vägledande.

Dekton absorberar i stort sett inte vätskor och behöver därför inte behandlas.

Skivorna torkas av med en mjuk trasa som doppats i rent varmt vatten och sedan vridits ur. Bänkskivor av Dekton klarar alla de syror och kemikalier som används dagligen i hushållsarbete.

Dekton tål höga temperaturer utan att bänkskivan skadas eller spricker.

Planlimmad diskho: Diskhons fläns är synlig. Diskhon är inte 100% plan så det kan förekomma "flimmer" i flänsen.

ROSTFRITT



Rostfritt stål är ett material med en silkesmatt yta och kan lätt kombineras med alla färger som numera finns i ett modernt kök. Rostfritt stål är ett hållbart, miljövänligt och hygieniskt material. Samtidigt är det ovanligt slitstarkt och motståndskraftigt mot vätskor som används inom hushållet (dock inte syror) och kan varken rosta eller flagna.

Efter avslutad montering av bänkskivan av stål tas skyddsfilm bort från ytan, och lim från filmen torkas bort med sprit eller liknande. Sedan påförs impregneringsolja, som försiktigt gnids in med en fuktig trasa, alltid i samma riktning som bänkskivan är borstad – vänta i cirka 10 minuter och sedan torkas den av med en fuktig trasa, tills skivan är "fettfri". Denna behandling kan med fördel utföras regelbundet, eftersom stålets yta då blir mer motståndskraftig.

Efter användning torkas bänkskivan bara av med en fuktig trasa. Torka efter med en torr trasa för att slippa kalkavlagringar. Undvik stålull, eftersom den kan efterlämna små partiklar som kan utveckla sig till rostfläckar. Undvik även att lämna grytor och stekpannor av gjutjärn på bänkskivan, eftersom dessa kan orsaka rostfläckar.

Om det blir rispor i bänkskivan kan man putsa den försiktigt med en specialsvampa, alltid i samma riktning som den färdiga bänkskivan är borstad och aldrig med vanligt slippapper. Sedan utförs impregneringen igen. Bänkskivan kommer att med tiden få en patina med repor som bara gör skivan vackrare.

Återvinning

Använd denna generella guide för hur detaljerna sorteras på återvinningscentralen.
Undersök vad som gäller i din kommun!

Material	Återvinns som
Stommar	Trä
Gångjärn, beslag och skruvar	Metall
Handtag och knoppar	Metall
Lådor	Metall och trä
Lådskenor	Metall
Blandare	Metall
Vask i rostfritt stål	Metall
Vask i porslin	Sten eller porslin
Vask i komposit	Sten eller porslin
Vattenlås	Plast
Luckor och snickerier i alla utföranden	Trä
Bänkskiva i laminat	Trä
Bänkskiva i massivt trä	Trä
Bänkskiva i rostfritt stål	Metall
Bänkskiva i sten	Sten eller porslin
Bänkskiva i Silestone och Dekton	Sten eller porslin
Glashyllor och vitringlas	Glas
Insatsfack i plast	Hårdplast eller brännbart
Insatsfack i metall	Metall
Belysning och elektronik	Elektronik
Wellpappemballage och hörnskydd	Wellpapp
Emballage av plast	Mjukplast
Transportpall	Trä
Vitvaror	Elektronik eller vitvaror



Ballingslöv®

Ballingslöv AB, 281 87 Ballingslöv
Tel +46 451 460 00 | info@ballingslov.se
ballingslov.se